

**CARACTERISATION DE L'ENTREPRISE**

N° API de l'entreprise  
 Code en Douane


Clé:

Année de référence :

**ENTREPRISE :**

Raison sociale :	<input type="text"/>	Dénomination	<input type="text"/>
Nom du groupe :	<input type="text"/>	Site web	<input type="text"/>
Responsable :	<input type="text"/>	Nbre de sites en Tunisie	<input type="text"/>
		Qualité :	<input type="text"/>
		Sexe	<input type="text"/>
Siège: Adresse:	<input type="text"/>	C.P.	<input type="text"/>
E-mail :	<input type="text"/>	Tél :	<input type="text"/>
		Fax:	<input type="text"/>
Usine: Adresse:	<input type="text"/>	C.P.	<input type="text"/>
E-mail :	<input type="text"/>	Tél :	<input type="text"/>
Gouvernorat:	<input type="text"/>	Fax:	<input type="text"/>
Délégation:	<input type="text"/>		
Régime : Totalemment exportatrice :	<input type="checkbox"/>	Autre que totalement exportatrice :	<input type="checkbox"/>
Date d'entrée en production:	<input type="text"/>	Statut juridique:	<input type="text"/>
Effectif total	<input type="text"/>	Permanents	<input type="text"/>
		Saisonniers	<input type="text"/>

Capital social D:	<input type="text"/>	Capital tunisien:	<input type="text"/> %	Capital étranger:	<input type="text"/> %
Résidente:	<input type="checkbox"/>	Non résidente:	<input type="checkbox"/>		

Origine des capitaux étrangers	
Code pays d'origine	Taux de participation en %

Nom et prénom du promoteur ou partenaire étranger	Nationalité	Code pays	Adresse à l'étranger
1			
2			
3			

Secteur :

Activité principale :

Principaux produits/ services :	Unité	Quantité	% dans le CA	%Vente locale	% export
1					
2					
3					
4					

**REPARTITION DES EMPLOIS**

Catégories		Emplois		Total
Libellé	Code	Masculins	Féminins	
A) Personnel administratif				
dont cadres				
B) Personnel commercial				
dont cadres				
C) Personnel technique				
Ingénieurs	T01			
Techniciens	T02			
Ouvriers	T04			
<b>Total</b>	<b>999</b>			
Personnel saisonnier ou occasionnel	S01			

Certification ISO : 9001  14001  18001  Autres Certifications :

Marque(s) des produits :

CA :  D                      dont à l'exportation (%) :

**INDICATEURS TECHNOLOGIQUES**

Equipements informatiques et logiciels

	Mat. CAO/DAO	Log. CAO/DAO	CFAO	GPAO	GMAO	ERP
Oui	<input type="checkbox"/>	<input type="checkbox"/>	<input type="checkbox"/>	<input type="checkbox"/>	<input type="checkbox"/>	<input type="checkbox"/>
Non	<input type="checkbox"/>	<input type="checkbox"/>	<input type="checkbox"/>	<input type="checkbox"/>	<input type="checkbox"/>	<input type="checkbox"/>

Equipements de laboratoire (contrôle qualité) :

Machines à commandes numériques :

oui	<input type="checkbox"/>	non	<input type="checkbox"/>
oui	<input type="checkbox"/>	non	<input type="checkbox"/>

**INFORMATIONS COMPLEMENTAIRES :**

Caractère polluant :

Type de pollution:                      Solides                      Gaz                      Liquides                      Bruits

Degrés :                                                                                       

Importance des consommations d'eau :  % de la valeur des consommables

d'énergie :  % de la valeur des consommables

## BILANS SYNTHETIQUES

ACTIF				PASSIF			
Immob incorporelles				Capital social			
Immob corporelles				Réserves			
Immob financières				Autres capitaux propres			
Autres actifs NC				Résultats reportés			
Stocks				Résultat de l'exercice			
Clients&comptes rattachés				Emrunts			
Autres actifs courants				Autres passifs fin nc			
Placements&autres actifs fin				Provisions			
Liquidités et équi.de liquidité				Fournisseurs et cpt rattachés			
				Autres passifs courants			
				Concours bancaires			
<b>Total</b>	0	0	0	<b>Total</b>	0	0	0

### INFORMATIONS SUPPLEMENTAIRES

1 Revenus				
dont export				
2 Variation de stocks de PF et encours				
3 Production immobilisée				
4 Production		0	0	0
5 Diverses charges d'exploitation				
6 Achats consommés				
7 Valeur ajoutée		0	0	0
8 Charge de personnel				
9 Excédent brut de l'exploitation		0	0	0
10 Dotation aux amortissemets et aux provisions				
11 Charges financières nettes				
12 Gains nets provenant des placements				
13 Résultat net de l'exercice				
14 Dividendes				
15 Investissements				
16 Effectif				
# Cadres				

## BUREAU D'ETUDE & COUT DU DIAGNOSTIC

LE BUREAU D'ETUDE CHARGE DE REALISER LE DIAGNOSTIC:

Raison sociale :  Nationalité:   
 Tél:  Fax:  Mat.fiscal:

Expertise:	Temps	total coûts HT	date début	date achèvement
Tunisiens	<input style="width: 50px;" type="text"/> h/j	<input style="width: 50px;" type="text"/> DT		
Etrangers	<input style="width: 50px;" type="text"/> h/j	<input style="width: 50px;" type="text"/> DT		
<b>Total</b>	<input style="width: 50px; background-color: #cccccc;" type="text"/> 0	<input style="width: 50px; background-color: #cccccc;" type="text"/> 0 DT	<input style="width: 50px; background-color: #cccccc;" type="text"/>	<input style="width: 50px; background-color: #cccccc;" type="text"/>
<b>Nombre de visites dans l'entreprise</b>		<input style="width: 50px;" type="text"/>		

## DIAGNOSTIC

### A. Diagnostic d'ensemble:

Appréciation d'ensemble	insuffisant	Moyen	Bon
Niveau général de performance	<input type="checkbox"/>	<input type="checkbox"/>	<input type="checkbox"/>
Evolutions et progrès recents	<input type="checkbox"/>	<input type="checkbox"/>	<input type="checkbox"/>
Niveau de compétitivité	<input type="checkbox"/>	<input type="checkbox"/>	<input type="checkbox"/>

\* cocher la case correspondante

Principaux indicateurs de la situation de l'entreprise (en DT, %)			
1. Ratio de couverture des valeurs immobilisées	<input type="checkbox"/>	<input type="checkbox"/>	<input type="checkbox"/>
2. Taux d'endettement global	<input type="checkbox"/>	<input type="checkbox"/>	<input type="checkbox"/>
3. Capacité de remboursement	<input type="checkbox"/>	<input type="checkbox"/>	<input type="checkbox"/>
4. Taux de marge brute d'exploitation	<input type="checkbox"/>	<input type="checkbox"/>	<input type="checkbox"/>
5. Rentabilité financière	<input type="checkbox"/>	<input type="checkbox"/>	<input type="checkbox"/>
6. Part des charges financières dans l'EBE	<input type="checkbox"/>	<input type="checkbox"/>	<input type="checkbox"/>
7. Croissance de la valeur ajoutée	<input type="checkbox"/>	<input type="checkbox"/>	<input type="checkbox"/>
8. Croissance des effectifs totaux	<input type="checkbox"/>	<input type="checkbox"/>	<input type="checkbox"/>
9. Productivité du travail (en DT)	<input type="checkbox"/>	<input type="checkbox"/>	<input type="checkbox"/>
10. Taux d'encadrement	<input type="checkbox"/>	<input type="checkbox"/>	<input type="checkbox"/>
11. Taux d'exportation	<input type="checkbox"/>	<input type="checkbox"/>	<input type="checkbox"/>
12. Taux d'investissement	<input type="checkbox"/>	<input type="checkbox"/>	<input type="checkbox"/>













Besoins de mise à niveau	Ampleur des besoins			Faisabilité de la mise à niveau		
	très important	important	limitée	Faible	Moyenne	Forte
1. Finances	<input type="checkbox"/>	<input type="checkbox"/>	<input type="checkbox"/>	<input type="checkbox"/>	<input type="checkbox"/>	<input type="checkbox"/>
2. Organisation	<input type="checkbox"/>	<input type="checkbox"/>	<input type="checkbox"/>	<input type="checkbox"/>	<input type="checkbox"/>	<input type="checkbox"/>
3. Approvisionnement/Marketing	<input type="checkbox"/>	<input type="checkbox"/>	<input type="checkbox"/>	<input type="checkbox"/>	<input type="checkbox"/>	<input type="checkbox"/>
4. Ressources humaines	<input type="checkbox"/>	<input type="checkbox"/>	<input type="checkbox"/>	<input type="checkbox"/>	<input type="checkbox"/>	<input type="checkbox"/>
5. Technologie	<input type="checkbox"/>	<input type="checkbox"/>	<input type="checkbox"/>	<input type="checkbox"/>	<input type="checkbox"/>	<input type="checkbox"/>

\* cocher la case correspondante

### B. Explication des éléments centraux du diagnostic:


### C. Éléments détaillés de diagnostic:

atouts (forces), faiblesses (problèmes) et besoins de mise à niveau dans les principaux domaines

domaines	spécification	ampleur	évolution récente
<b>Forces (atouts):</b> 			
<b>faiblesses:</b> 			
<b>besoins de mise à niveau:</b> 			

### PLAN DE MISE A NIVEAU

**1. Solutions alternatives envisagées pour la mise à niveau:**



**2. Critères de choix**

**3. Orientations stratégiques :**

**4 Le plan de mise à niveau proprement dit**

Opérations prévues	Coût en DT	début de réalisation	date d'achèvement
<b>Investissements Matériels</b>			
<div style="background-color: #cccccc; height: 100px;"></div>	<div style="background-color: #cccccc; height: 100px;"></div>	<div style="background-color: #cccccc; height: 100px;"></div>	<div style="background-color: #cccccc; height: 100px;"></div>
S/total:	<div style="background-color: #00ffff; height: 15px;"></div>		
<b>Investissements Immatériels</b>			
<div style="background-color: #cccccc; height: 100px;"></div>	<div style="background-color: #cccccc; height: 100px;"></div>	<div style="background-color: #cccccc; height: 100px;"></div>	<div style="background-color: #cccccc; height: 100px;"></div>
S/total:	<div style="background-color: #00ffff; height: 15px;"></div>		
<b>Coût total en DT</b>	<div style="background-color: #00ffff; height: 15px;"></div>		
<b>délai de réalisation</b>		<div style="background-color: #cccccc; width: 50px; height: 15px;"></div>	<div style="background-color: #cccccc; width: 50px; height: 15px;"></div>

**Restructuration financière:**

**Nature:**

Augmentation de capital par apports nouveaux pour restructuration  
 Nouveaux emprunts pour restructuration  
 Consolidation des DCT

	DT
	DT
	DT

**Echéances :**


5. Tableau de financement	Montants	Echéances																																											
<p><b>A- Total Fonds propres</b></p> <table border="1" data-bbox="124 302 651 398"> <tr><td>Augmentation de capital, apport en numéraire</td></tr> <tr><td>Augmentation de capital, apport en nature</td></tr> <tr><td>Autres</td></tr> </table> <p><b>B- Total Crédits</b></p> <p>Banque-Crédits moyen-long terme:</p> <table border="1" data-bbox="124 495 651 591"> <tr><td>Banque Chef de File:</td></tr> <tr><td></td></tr> <tr><td></td></tr> </table> <p>Banque-Lignes de crédits spécifiques</p> <table border="1" data-bbox="124 651 651 719"> <tr><td></td></tr> <tr><td></td></tr> </table> <p><b>C- TOTAL</b></p>	Augmentation de capital, apport en numéraire	Augmentation de capital, apport en nature	Autres	Banque Chef de File:					<table border="1" data-bbox="767 237 959 779"> <tr><td></td><td>DT</td></tr> <tr><td></td><td>DT</td></tr> <tr><td></td><td>DT</td></tr> <tr><td></td><td>DT</td></tr> <tr><td></td><td>DT</td></tr> <tr><td></td><td>DT</td></tr> <tr><td></td><td>DT</td></tr> <tr><td></td><td>DT</td></tr> <tr><td></td><td>DT</td></tr> <tr><td></td><td>DT</td></tr> <tr><td></td><td>DT</td></tr> <tr><td></td><td>DT</td></tr> </table>		DT		DT		DT		DT		DT		DT		DT		DT		DT		DT		DT		DT	<table border="1" data-bbox="1209 302 1350 719"> <tr><td></td></tr> <tr><td></td></tr> <tr><td></td></tr> <tr><td></td></tr> <tr><td></td></tr> <tr><td></td></tr> <tr><td></td></tr> <tr><td></td></tr> <tr><td></td></tr> <tr><td></td></tr> <tr><td></td></tr> </table>											
Augmentation de capital, apport en numéraire																																													
Augmentation de capital, apport en nature																																													
Autres																																													
Banque Chef de File:																																													
	DT																																												
	DT																																												
	DT																																												
	DT																																												
	DT																																												
	DT																																												
	DT																																												
	DT																																												
	DT																																												
	DT																																												
	DT																																												
	DT																																												

OK

6. Variables cibles	Etat	Prévisions	Echéances